GINOCCHIO: ARTROSI

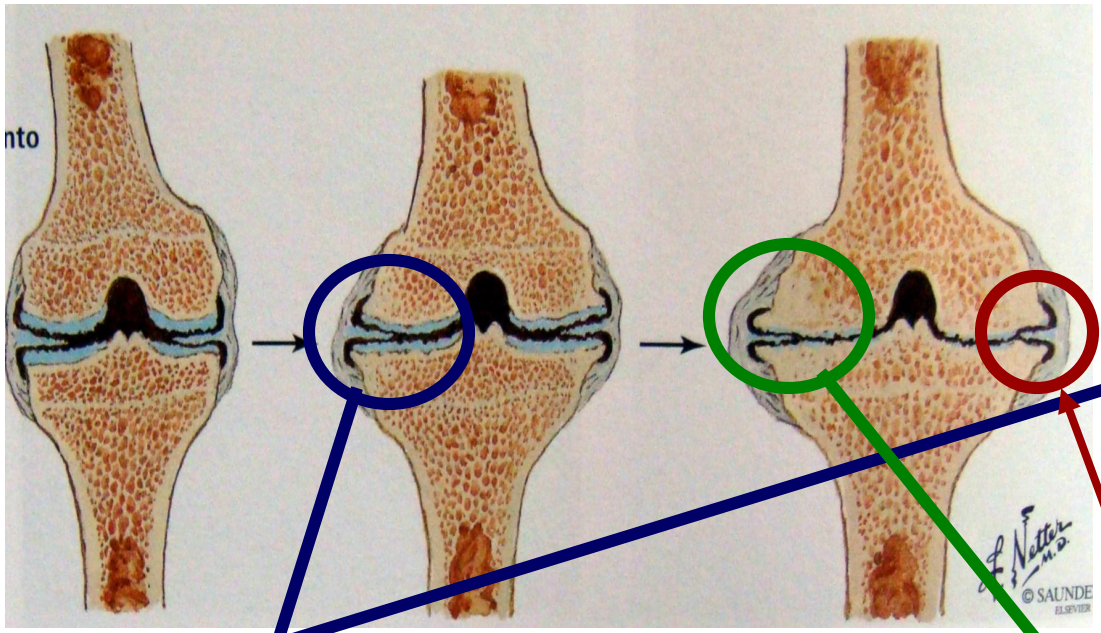

L'usura delle strutture fibrocartilaginee e della cartilagine articolare provoca...

... la reazione dell'osso, che sotto la cartilagine amplia la superficie d'appoggio per ridistribuire meglio le sollecitazioni, ma aumenta di volume, formando becchi e speroni, e provoca alla fine...

L'irrigidimento della capsula articolare con limitazione dei movimenti

ARTROSI: GINOCCHIO SEGNI

-DOLORE AL CARICO

-DOLORE A SALIRE E SCENDERE LE SCALE

-LIMITAZIONE ARTICOLARITA'

-EVIDENTE DEVIAZIONE ASSE

GINOCCHIO VARO

ALTERAZIONE DELL'ASSE

GINOCCHIO: ARTROSI

ALLORA COSA FARE

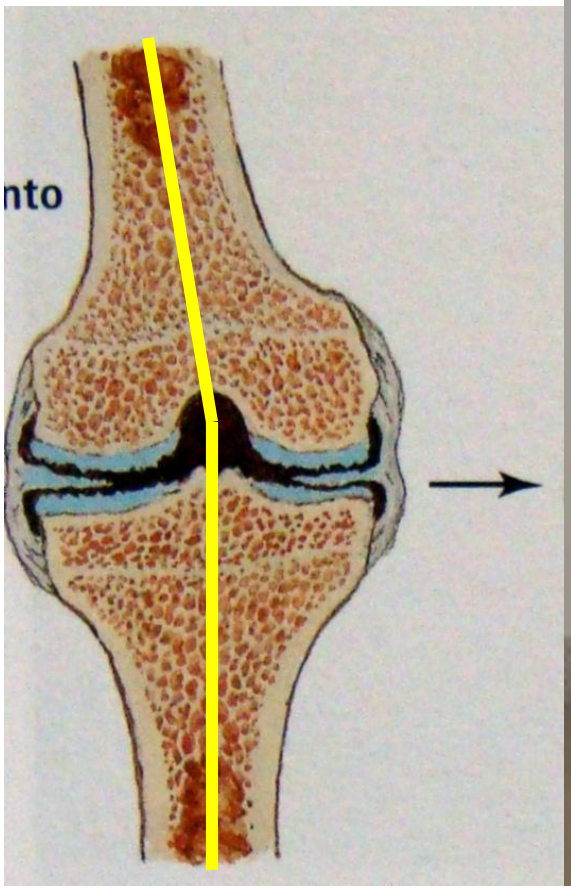

Eccesso di carico interno

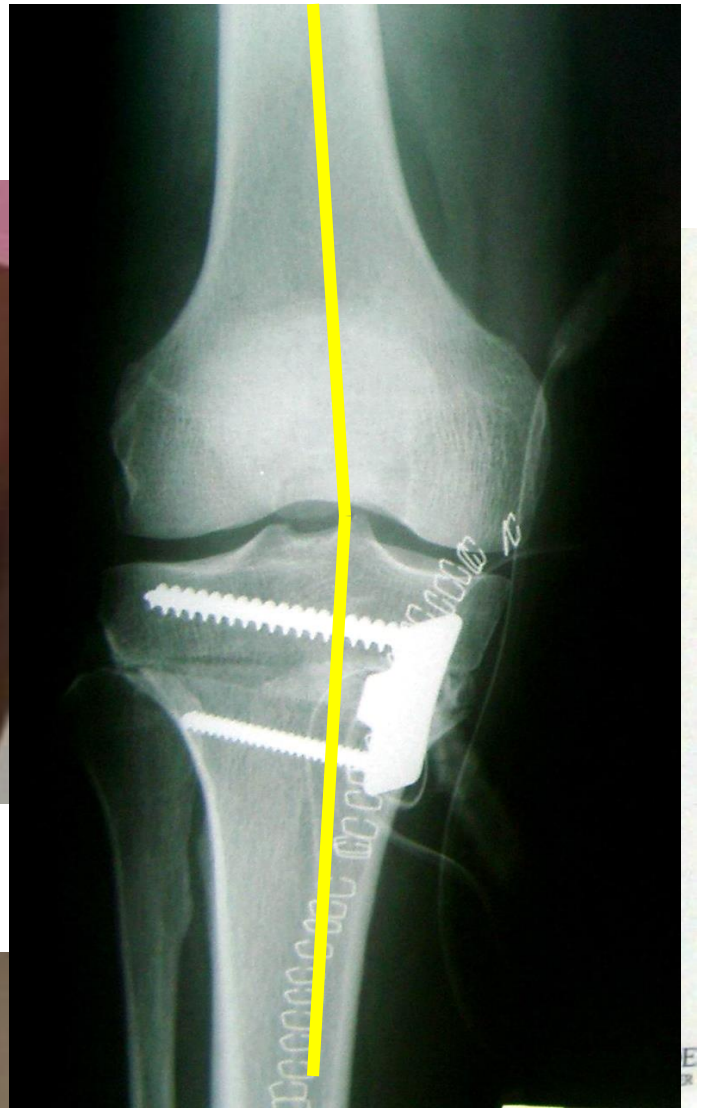

GINOCCHIO: ARTROSI

ALLORA COSA FARE

ALLORA COME FARE DIAGNOSI? (GINOCCHIO)

- **RX SEMPRE** (DEVIAZIONE ASSE, E TRAUMA)
- **RMN UNDER 60** (TUTTE LE VOLTE DI EVIDENTI SEGNI DI BLOCCO E LASSITA')